

Zarządzenie nr 32/2022
Rektora Akademii Nauk Stosowanych w Wałczu
z dnia 25.08.2022 r.

w sprawie wprowadzenia Księgi Identyfikacji Wizualnej
Akademii Nauk Stosowanych w Wałczu

Na podstawie art. 23 ust. 2 pkt 2 ustawy z dnia 20 lipca 2018 r. - Prawo o szkolnictwie wyższym i nauce (Dz. U. z 2022 r. poz. 574 - t.j.), zarządza się, co następuje:

§ 1

W celu umocnienia wizerunku Akademii Nauk Stosowanych w Wałczu wprowadza się **Księgę Identyfikacji Wizualnej**, stanowiącą Załącznik nr 1 do niniejszego zarządzenia.

§ 2

Wszyscy pracownicy Akademii Nauk Stosowanych w Wałczu są zobowiązani do stosowania Księgi Identyfikacji Wizualnej, a kierownicy jednostek organizacyjnych są odpowiedzialni za przestrzeganie zawartych w księdze Identyfikacji Wizualnej zasad w podległych im jednostkach.

§ 3

Zarządzenie wchodzi w życie z dniem podpisania.

Rektor
Akademii Nauk Stosowanych
w Wałczu

/-/ dr Dariusz Skalski, prof. uczelni



AKADEMIA
NAUK STOSOWANYCH
W WAŁCZU

KSIĘGA IDENTYFIKACJI WIZUALNEJ

2022

SPIS TREŚCI

Elementy bazowe	4	Akcydensy	17
Konstrukcja logo	5	Wizytówki	18
Pole ochronne znaku wersja pozioma	6	Stopka mailowa	19
Pole ochronne znaku wersja pionowa	7	Papier firmowy	20
Warianty kolorystyczne - wersja pionowa	8	Wzór pisma	21
Warianty kolorystyczne - wersja pozioma	9	Wzór prezentacji PowerPoint	22
Stosowanie znaku na jednolitych aplach kolorystycznych	10	Wzór dyplomu	23
Niedozwolone zastosowanie logo	11	Teczka	24
Najmniejszy rozmiar logo	12	Elegancka teczka	25
Typografia - krój podstawowy	13	Elegancka torba	26
Typografia - krój uzupełniający	14	Rollup	27
Kolorystyka	15	Baner reklamowy	28
Key visual	16	T-shirty	29
		Pozostałe materiały reklamowe	30



AKADEMIA
NAUK STOSOWANYCH
W WAŁCZU

ELEMENTY BAZOWE



Elementy bazowe

Logo

Znak graficzny Akademii Nauk Stosowanych w Wałczu składa się z sygnetu, logotypu (część typograficzna) oraz pionowej linii oddzielającej sygnet od logotypu.

Sygnet zawiera dwa istotne elementy. Pierwszy to znak graficzny powstały z połączenia trzech liter A, N i S. Drugi to korona w wersji uproszczonej, która nawiązuje do korony zarówno w godle uczelni jak i miasta Wałcz.

Przy wykorzystywaniu znaku graficznego należy stosować wyłącznie jego wzorzec graficzny z zachowaniem norm stosowania. W szczególnych przypadkach dopuszcza się stosowanie samego znaku graficznego bez logotypu.

Wersja pionowa



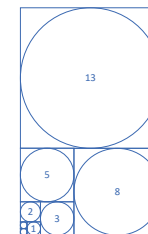
Wersja pozioma



Elementy bazowe

Konstrukcja logo

Do zaprojektowania logo wykorzystano złote zasady proporcji w odniesieniu do wielkości poszczególnych elementów.



Elementy bazowe

Pole ochronne znaku wersja pozioma

Pole ochronne, jest minimalnym obszarem, który musi być wolny od jakichkolwiek elementów graficznych.

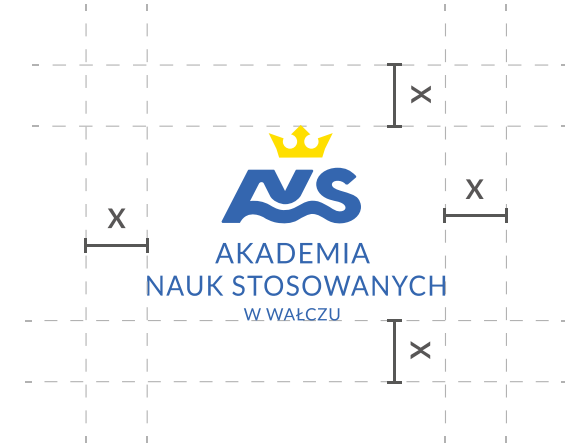
W poziomym logo uczelni pole to wyznacza część litery A pochodzącej z sygnetu. Dzięki niej zostaje wyznaczona wartość X. Poprawne wyznaczanie wartości X zostało przedstawione obok.



Elementy bazowe

Pole ochronne znaku wersja pionowa

W wersji pionowej pole ochronne wyznacza część litery A pochodzącej z sygnetu. Dzięki niej zostaje wyznaczona wartość X. Poprawne wyznaczanie wartości X zostało przedstawione obok.



Elementy bazowe

Warianty kolorystyczne - wersja pionowa



Elementy bazowe

Warianty kolorystyczne - wersja pozioma



Elementy bazowe

Stosowanie znaku na jednolitych aplach kolorystycznych

100% ✗  AKADEMIA NAUK STOSOWANYCH W WAŁCZU	90% ✗  AKADEMIA NAUK STOSOWANYCH W WAŁCZU	80% ✗  AKADEMIA NAUK STOSOWANYCH W WAŁCZU	70% ✗  AKADEMIA NAUK STOSOWANYCH W WAŁCZU	60% ✗  AKADEMIA NAUK STOSOWANYCH W WAŁCZU
50% ✗  AKADEMIA NAUK STOSOWANYCH W WAŁCZU	40% ✓  AKADEMIA NAUK STOSOWANYCH W WAŁCZU	30% ✓  AKADEMIA NAUK STOSOWANYCH W WAŁCZU	20% ✓  AKADEMIA NAUK STOSOWANYCH W WAŁCZU	10% ✓  AKADEMIA NAUK STOSOWANYCH W WAŁCZU
100% ✓  AKADEMIA NAUK STOSOWANYCH W WAŁCZU	90% ✓  AKADEMIA NAUK STOSOWANYCH W WAŁCZU	80% ✓  AKADEMIA NAUK STOSOWANYCH W WAŁCZU	70% ✓  AKADEMIA NAUK STOSOWANYCH W WAŁCZU	60% ✗  AKADEMIA NAUK STOSOWANYCH W WAŁCZU
50% ✗  AKADEMIA NAUK STOSOWANYCH W WAŁCZU	40% ✗  AKADEMIA NAUK STOSOWANYCH W WAŁCZU	30% ✗  AKADEMIA NAUK STOSOWANYCH W WAŁCZU	20% ✗  AKADEMIA NAUK STOSOWANYCH W WAŁCZU	10% ✗  AKADEMIA NAUK STOSOWANYCH W WAŁCZU

Elementy bazowe

Niedozwolone zastosowanie logo



Elementy bazowe

Najmniejszy rozmiar logo

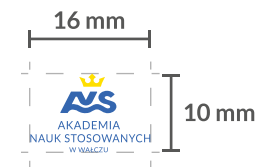
Logo w wersji minimalnej nie powinno być mniejsze niż 16mm/10mm; w wersji pionowej i 25,5mm/5,5mm; w wersji poziomej. Sygnet w wersji minimalnej powinien mieć wymiar: 6mm/4,3mm.

Przed wyborem odpowiedniego rozmiaru logo należy upewnić się, że jest ono czytelne i zostało przetestowane przed udostępnieniem.

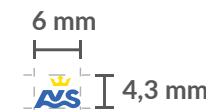
Wersja pionowa



Wersja pozioma



Sygnet



Elementy bazowe

Typografia - fonty

W celu zachowania spójności materiałów uczelni należy pamiętać, że obowiązujące dla wszelkich odpowiednich projektów są dwa rodzaje fontów:

Lato, w materiałach o charakterze promocyjnym produkowanych zewnętrznie (np. billboard).

Font Calibri, używana we wszystkich materiałach tworzonych wewnętrznie na uczelni, tam gdzie niemożliwe będzie użycie fontu Lato.

Lato Black

a a b c c d e e f g h i j k l l m n n o o p q r s s t u v w x y z z z
A A B C C D E E F G H I J K L L M N N O O P Q R S S T U V W X Y Z Z Z
0 1 2 3 4 5 6 7 8 9

Lato Bold

a a b c c d e e f g h i j k l l m n n o o p q r s s t u v w x y z z z
A A B C C D E E F G H I J K L L M N N O O P Q R S S T U V W X Y Z Z Z
0 1 2 3 4 5 6 7 8 9

Lato Regular

a a b c c d e e f g h i j k l l m n n o o p q r s s t u v w x y z z z
A A B C C D E E F G H I J K L L M N N O O P Q R S S T U V W X Y Z Z Z
0 1 2 3 4 5 6 7 8 9

Lato Light

a a b c c d e e f g h i j k l l m n n o o p q r s s t u v w x y z z z
A A B C C D E E F G H I J K L L M N N O O P Q R S S T U V W X Y Z Z Z
0 1 2 3 4 5 6 7 8 9

Elementy bazowe

Typografia - dopuszczalne fonty

W celu zachowania spójności materiałów uczelni należy pamiętać, że obowiązujące dla wszelkich odpowiednich projektów są dwa rodzaje fontów:

Lato, w materiałach o charakterze promocyjnym produkowanych zewnętrznie (np. billboard).

Font Calibri, używana we wszystkich materiałach tworzonych wewnętrznie na uczelni, tam gdzie niemożliwe będzie użycie fontu Lato.

Calibri Bold

a ą b c ć d e e f g h i j k l ł m n ñ o ó p q r s t u v w x y z ź ż
A A B C C D E E F G H I J K L L M N N O O P Q R S S T U V W X Y Z Z Z
0 1 2 3 4 5 6 7 8 9

Calibri Regular

a ą b c ć d e e f g h i j k l ł m n ñ o ó p q r s t u v w x y z ź ż
A A B C C D E E F G H I J K L L M N N O O P Q R S S T U V W X Y Z Z Z
0 1 2 3 4 5 6 7 8 9

Elementy bazowe

Kolorystyka

Kolorystyka znaku jest istotnym elementem kształtowania tożsamości i sposób postrzegania marki.

Podstawowa kolorystyka logo to:


- niebieski (logotyp, nazwa),
- żółty (korona).

Kolorami uzupełniającym w zależności od wykorzystania znaku są:

- jasno niebieski,
- zielony,
- czarny.



C:84 M:58 Y:0 K:0
R:49 G:101 B:174
HEX: #3165AE




C:0 M:9 Y:95 K:0
R:255 G:221 B:0
HEX: #FFDD00



C:68 M:1 Y:0 K:0
R:39 G:186 B:237
HEX: #27BAED



C:45 M:0 Y:100 K:0
R:161 G:197 B:23
HEX: #A1C517



C:0 M:0 Y:0 K:100
R:255 G:255 B:255
HEX: #000000

Elementy bazowe

Key visual

Dodatkowym elementem wizualizacji Akademii Nauk Społecznych w Wałczu są znaki geometryczne powstałe na bazie sygnetu z logo.

Elementy te stanowią uzupełnienie systemu identyfikacji wizualnej uczelni i mogą być stosowane na wszystkich materiałach do wzmacniania wizerunku marki.

Zaprojektowano dwie podstawowe wersje znaków na tle:

- niebieskim,
- białym.

Dopuszczalne jest twórcze wykorzystanie poszczególnych elementów key visala. Powiększanie, obracanie, wykorzystywanie tylko niektórych znaków w materiałach promocyjnych uczelni.

Key visual może być też powiększony, tak aby wychodził poza ramy danego nośnika reklamowego. Dopuszczalne jest modyfikowanie wielkości elementów, jednak należy przestrzegać złotej zasady proporcji.

Dodatkowo KV może być wykorzystywany jako tło w materiałach reklamowych, jako powtarzalny wzorek rozciągający się na całą powierzchnię danego nośnika reklamowego.





AKADEMIA
NAUK STOSOWANYCH
W WAŁCZU

AKCYDENSY



Akcydensy

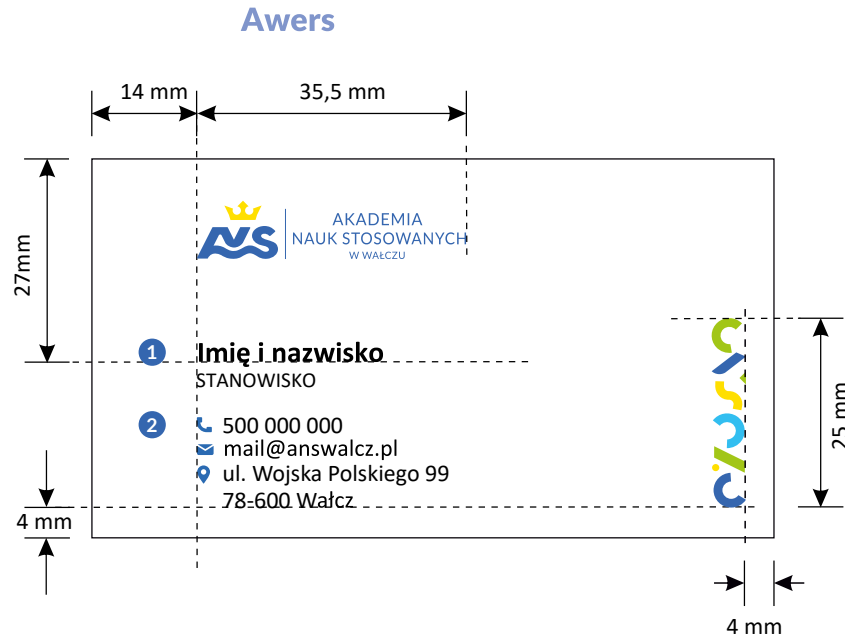
Wizytówki

Format: 90x50mm

Skala: 100%

Typografia:

- ① Calibri - 11 pkt,
stanowisko: Calibri - 8 pkt
- ② Calibri - 9 pkt.



Awers



Imię i nazwisko
STANOWISKO

☎ 500 000 000
✉ mail@answalcz.pl
📍 ul. Wojska Polskiego 99
78-600 Wałcz



Rewers



Akcydensy

Stopka mailowa

Format: 600x250 pixeli

Typografia:

① Dane osobowe:

Calibri -12pkt.

② Dane kontaktowe:

Calibri -10pkt.

Tekst wyrównany do lewej.

Dodatkowy element ozdobny

tj. znaki geometryczne

wyrównane do prawej

z adresem strony www.

Imię i nazwisko ①

Stanowisko

☎ +48 67 250 0187 ✉ rektor@answalcz.pl 🌐 www.answalcz.pl

📍 ul. Wojska Polskiego 99, 78-600 Wałcz ②



AKADEMIA
NAUK STOSOWANYCH
W WAŁCZU



Akcydensy


Papier firmowy

Format: 297x210mm

Typografia:

① Calibri - 8 pkt.

Tekst wyrównany do lewej.



Akcydensy

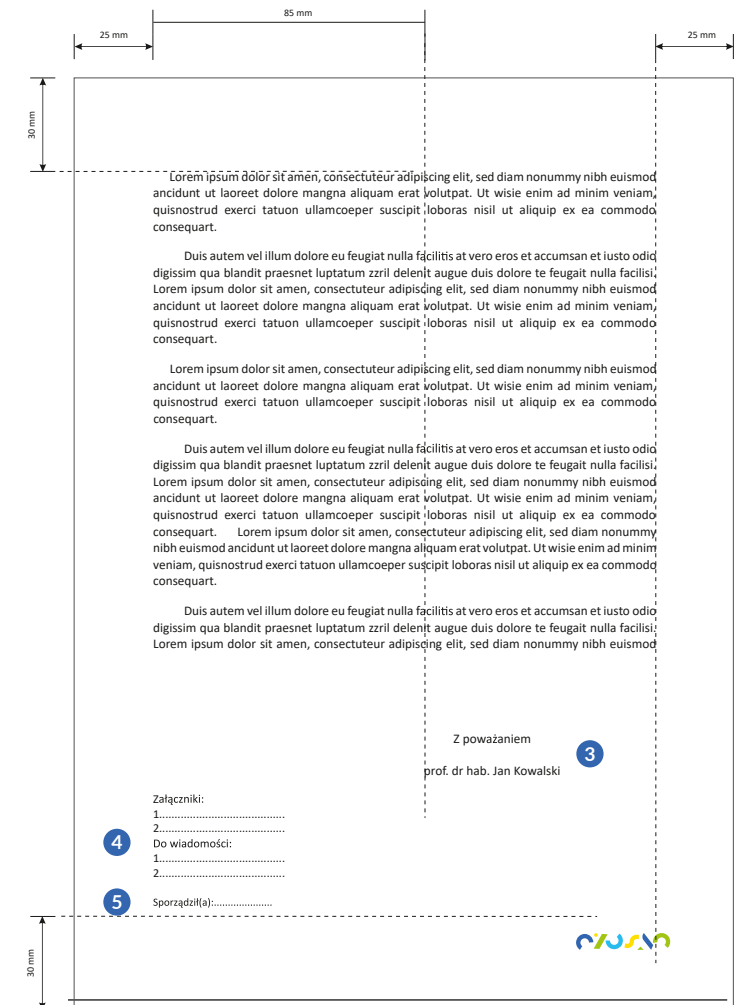
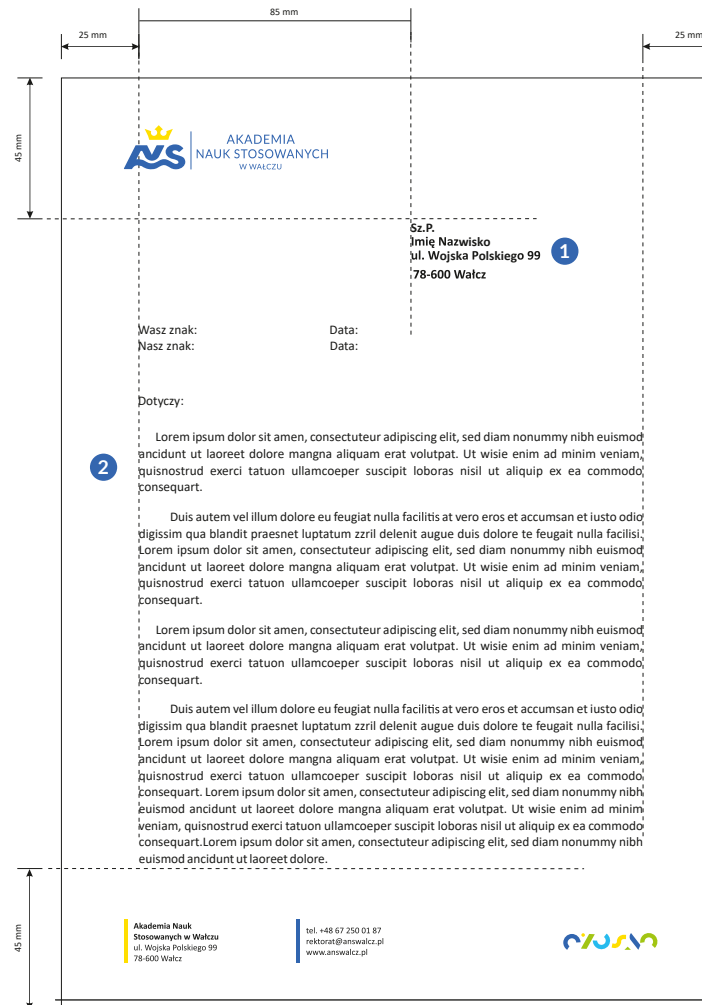
Wzór pisma

Format: 297x210mm

Marginesy strony prawy i lewy 2,5 cm.

Typografia:

- 1 Wcięcie z lewej od marginesu 8,5 cm. Tekst wyrównany do lewej. Calibri – 12 pkt., bold. Interlinia – 1,15 wiersza.
- 2 Tekst justowany, Calibri – 12 pkt., Interlinia – 1,5 wiersza. Odstęp po akapicie 6 pkt.
- 3 Wcięcie z lewej od marginesu 8,5 cm. Tekst wyśrodkowany. Calibri – 12 pkt., Interlinia – pojedyncza.
- 4 Tekst do lewej. Calibri – 11 pkt., Interlinia – pojedyncza.
- 5 Tekst do lewej. Calibri – 10 pkt. kursywa, Interlinia – pojedyncza.



Akcydensy

Wzór prezentacji PowerPoint

Format: 16:9

Rozdzielczość minimalna: 1280x720 pikseli

Typografia:

1 Dane osobowe:

Calibri - 36 pkt.

2 Dane kontaktowe:

Calibri - 26 pkt.

3 Adres www:

Calibri - 18 pkt.

Tekst wyrównawny do lewej.

4 Dane osobowe:

Adres www:

Calibri - 12 pkt.

Slajd strona tytułowa

1

2

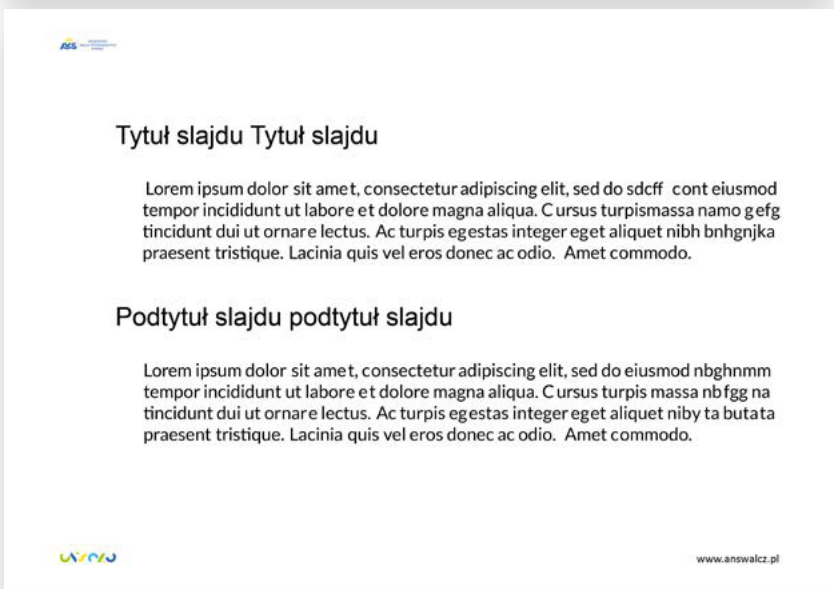
3



The title slide features the ANS logo (a crown above the letters ANS) and the text 'AKADEMIA NAUK STOSOWANYCH W WAŁCZU'. The main title is 'Tytuł prezentacji power point tytuł prezentacji power point'. Below it is the subtitle 'Dodatkowe informacje dodatkowe informacje dodatkowe informacje'. The author's name is listed as 'Imię i nazwisko autora prezentacji'. At the bottom left is the website 'www.answalcz.pl' and at the bottom right is a colorful logo consisting of the letters 'ANS' in a stylized, multi-colored font.

Slajd z treścią

4



The content slide features a small ANS logo in the top left corner. The main title is 'Tytuł slajdu Tytuł slajdu'. Below it is a paragraph of placeholder text: 'Lorem ipsum dolor sit amet, consectetur adipiscing elit, sed do scdff cont eiusmod tempor incididunt ut labore et dolore magna aliqua. Cursus turpismassa namo gefg tincidunt dui ut ornare lectus. Ac turpis egestas integer eget aliquet nibh bnhgnjka praesent tristique. Lacinia quis vel eros donec ac odio. Amet commodo.' Below this is the subtitle 'Podtytuł slajdu podtytuł slajdu' followed by another paragraph of placeholder text: 'Lorem ipsum dolor sit amet, consectetur adipiscing elit, sed do eiusmod nbghnmm tempor incididunt ut labore et dolore magna aliqua. Cursus turpis massa nbfgg na tincidunt dui ut ornare lectus. Ac turpis egestas integer eget aliquet niby ta buta ta praesent tristique. Lacinia quis vel eros donec ac odio. Amet commodo.' At the bottom left is a small colorful logo and at the bottom right is the website 'www.answalcz.pl'.

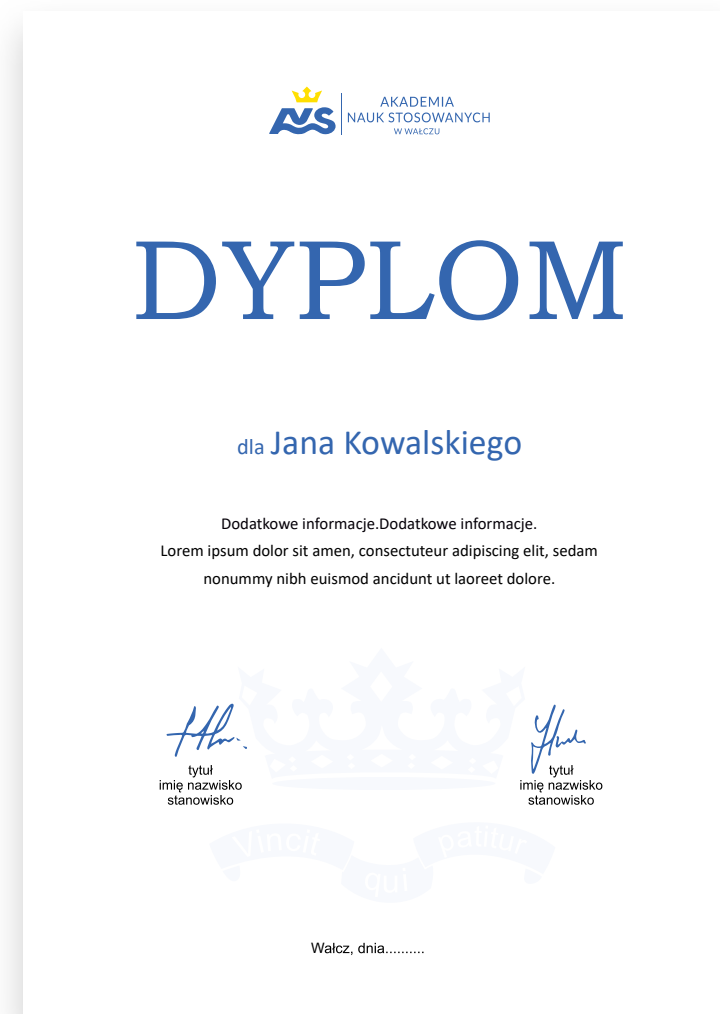
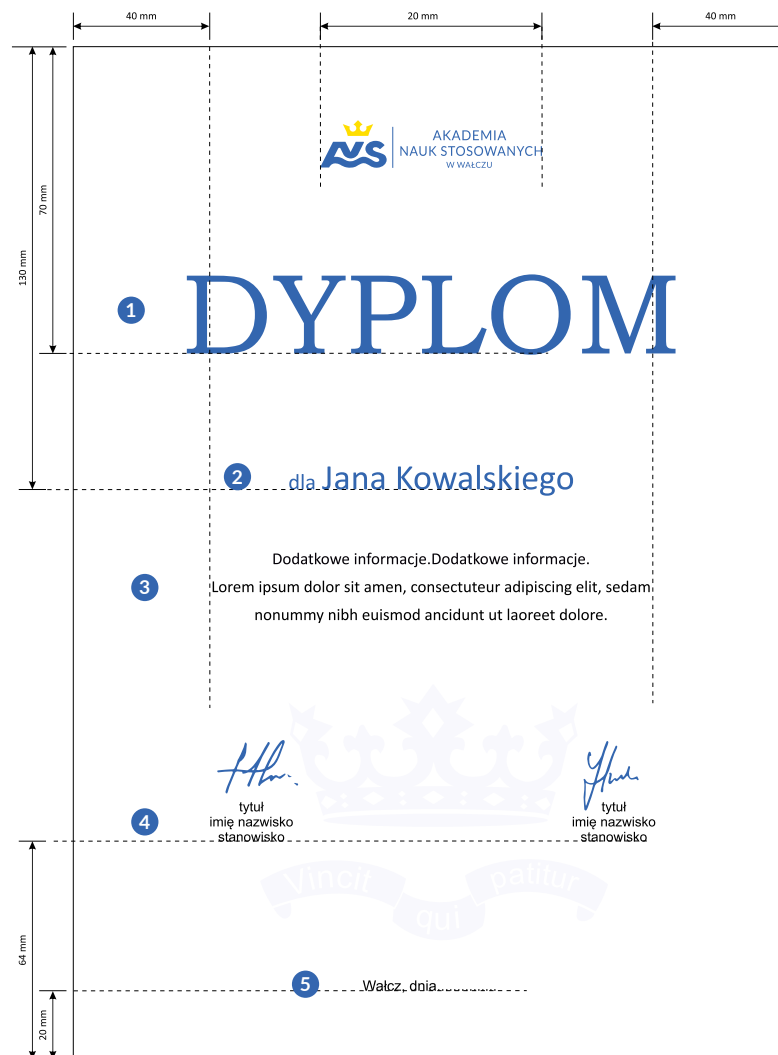
Akcydensy

Wzór dyplomu

Format: 297x210mm

Typografia:

- 1 Napis Dyplom:
Bookman Old Style 95 pkt.
- 2 Laureat: „dla”:
Calibri- 18,5 pkt.
Imię i nazwisko:
Calibri - 30 pkt.
- 3 Dodatkowe informacje:
Calibri 14 -16 pkt.
- 4 Podpisy: Calibri - 11 pkt,
- 5 Data i miejsce:
Calibri - 12 pkt.



Akcydensy

Teczka

Na dokumenty A4

Rewers

Awers



Rewers

Awers



Typografia:

- 1 Tekst wyśrodkowany,
Lato -12 pkt.

Akcydensy

Elegancka teczka

Format teczki: 594x210mm

Znakowanie: tłoczenie,
lub hot stamping

Rewers

Awers



Akcydensy

Elegancka torba

Format torby: A4

Nadruk

lub znakowanie hot stamping



Akcydensy

Rollup

Format: 85x200cm


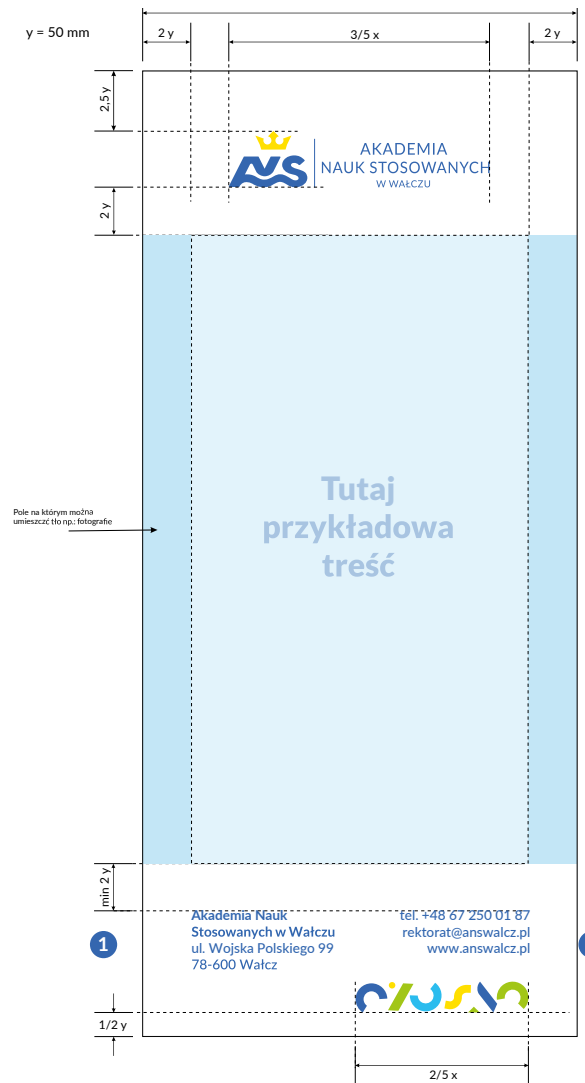
Typografia:

1 Adres:

Lato - 80 pkt.,
justowane do lewej.

2 Pozostałe dane

Lato- 80pkt.,
justowane do prawej.



Akcydensy

Baner reklamowy, plakat

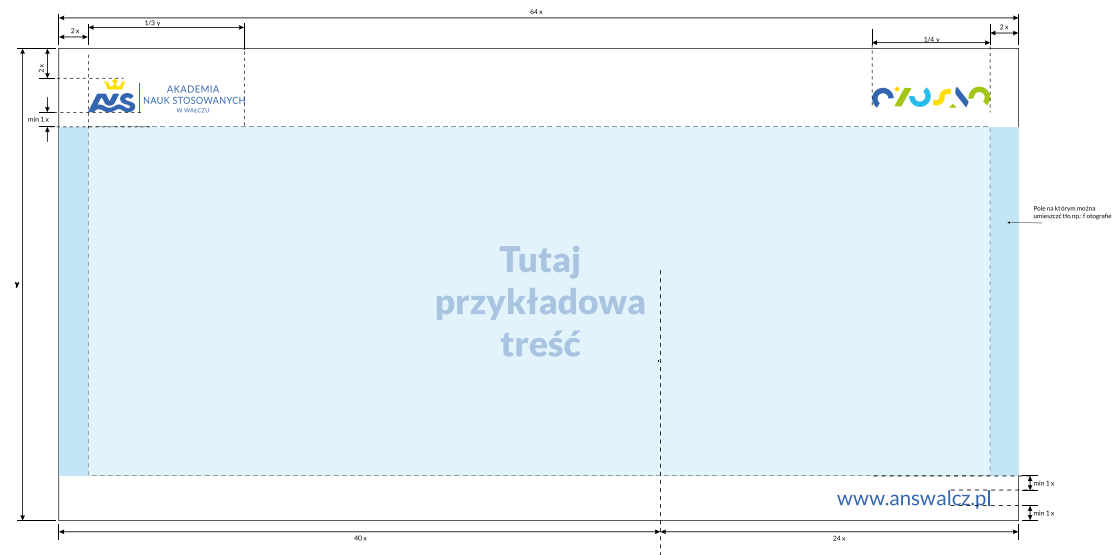
Rozmiar przykładowego baneru:
504x248 cm

Typografia:

① Adres www:

Lato - 290 pkt.,
wyrównany do lewej.

Tworząc banery czy plakaty należy logo umieszczać w lewym górnym rogu, motyw przewodni w prawym górnym rogu, a adres strony internetowej w prawym dolnym rogu.




Akcydensy

T-shirty

Przedstawione propozycje są wskazaniem właściwego układu, wzajemnych proporcji oraz przybliżonej wielkości elementów. Sposób ich aplikacji należy uzależnić od możliwości producenta.

Awers



Rwers



Akcydensy

Pozostałe materiały reklamowe

Kubek



Smycz



Torba bawełniana





AKADEMIA
NAUK STOSOWANYCH
W WAŁCZU

www.answalcz.pl

